



FUNCIONAMIENTO DEL DEL DESAFÍO “IMPACT INNOVATORS”







SCOUTS
Construir un Mundo Mejor

ASDE
España

ÍNDICE

1. <u>INTRODUCCIÓN</u>	1
2. <u>CERTIFICACIÓN</u>	1



1. Introducción

¡Os damos la bienvenida al desafío de Impact Innovators! ¿Estás listo/a para convertirte en una persona capaz de solucionar problemas de una manera creativa? Este desafío te guiará en un viaje de innovación, enseñándote a encontrar soluciones para los problemas cotidianos de tu comunidad. ¡Comienza este viaje, reúne todas las herramientas y ponlas en práctica para ganar tu insignia de Impact Innovators!

Acepta este desafío y podrás:

- Identificar los problemas de tu comunidad que te apasionan.
- Generar soluciones innovadoras a estos problemas utilizando el pensamiento de diseño.
- Fortalecer tu pensamiento crítico mientras exploras diferentes soluciones a los problemas.
- Desarrollar planes de proyectos exitosos, ponerlos en acción y reflexionar sobre ellos.

Por si no lo sabías...

- La resolución de problemas y el pensamiento crítico son características importantes para las personas emprendedoras y las creadoras de cambios.
- La planificación del proyecto es un paso fundamental para el éxito de cualquier proyecto.
- Es mucho más probable que involucrar a la comunidad en el diseño conjunto de soluciones conduzca a un proyecto impactante.
- Es importante ser una persona flexible y estar abierta al cambio. Las personas emprendedoras a menudo necesitan adaptar sus ideas en función de los comentarios y la nueva información.
- Crear diagramas visuales de tus pensamientos puede ayudarte a organizar tus ideas y ver conexiones que quizás hayas pasado por alto.

2. La certificación

Público Meta: La participación en este programa está abierta a cualquier grupo scout de Scouts de España, así como a cualquier etapa educativa.

Requerimientos:

Hay dos formas de participar en este programa y conseguir la insignia IE en Acción para las etapas educativas o grupos scouts:

- La etapa educativa que se quiera certificar debe realizar, al menos, 2 de las actividades propuestas.

- La etapa educativa deberá completar un proyecto relacionado con la comprensión del mundo y las conexiones emocionales
- Si se desea certificar el grupo scout, todas las etapas educativas del mismo deberán cumplir las condiciones anterior.

Procedimiento

Se puede realizar en el local, en el lugar de campamento donde cada etapa educativa o grupo scout desee, siendo siempre lo idóneo realizarlo en el medio natural.

Para poder optar a la certificación será necesario:

1. Presentar el plan de acción (proyecto) para el que podéis seguir este [Modelo Plan Acción](#).
2. Entregar una pequeña memoria de justificación ([Modelo Memoria de Justificación](#)) que recoja la siguiente información:
 - Nombre y número del grupo scout y Organización Federada de referencia.
 - Número de participantes por etapa educativa.
 - Fecha de inicio y fin de realización de las actividades.
 - Actividades elegidas por etapa educativa.
 - Formulario - Memoria sobre el proyecto.
 - ¿De qué trata este proyecto?
 - ¿Nos cuentas qué objetivos tenía este proyecto?
 - Y... ¿Cómo fue el desarrollo del proyecto?
 - Por último, haznos una evaluación final del proyecto.
 - Mínimo dos fotografías del desarrollo de cada actividad realizada por el Grupo Scout o etapa educativa. Los derechos de uso de las imágenes serán cedidos a Scouts de España para fines educativos a través del siguiente [formulario](#).

Esta memoria tendrá que adjuntarse en el [Formulario de Justificación de la Iniciativa](#). Una vez la recibamos dentro de los plazos establecidos (15 mayo y 15 de septiembre) será compartida con vuestra Organización Federada para solicitar su visto bueno asociativo siguiendo el Protocolo de Campañas vigente. Una vez finalizado el proceso, aquellas memorias validadas serán enviadas al Equipo Earth Tribe para su valoración.

